

bravis


UA

ІГРОВА КОНСОЛЬ
Інструкція з експлуатації

RU

ИГРОВАЯ КОНСОЛЬ
Инструкция по эксплуатации

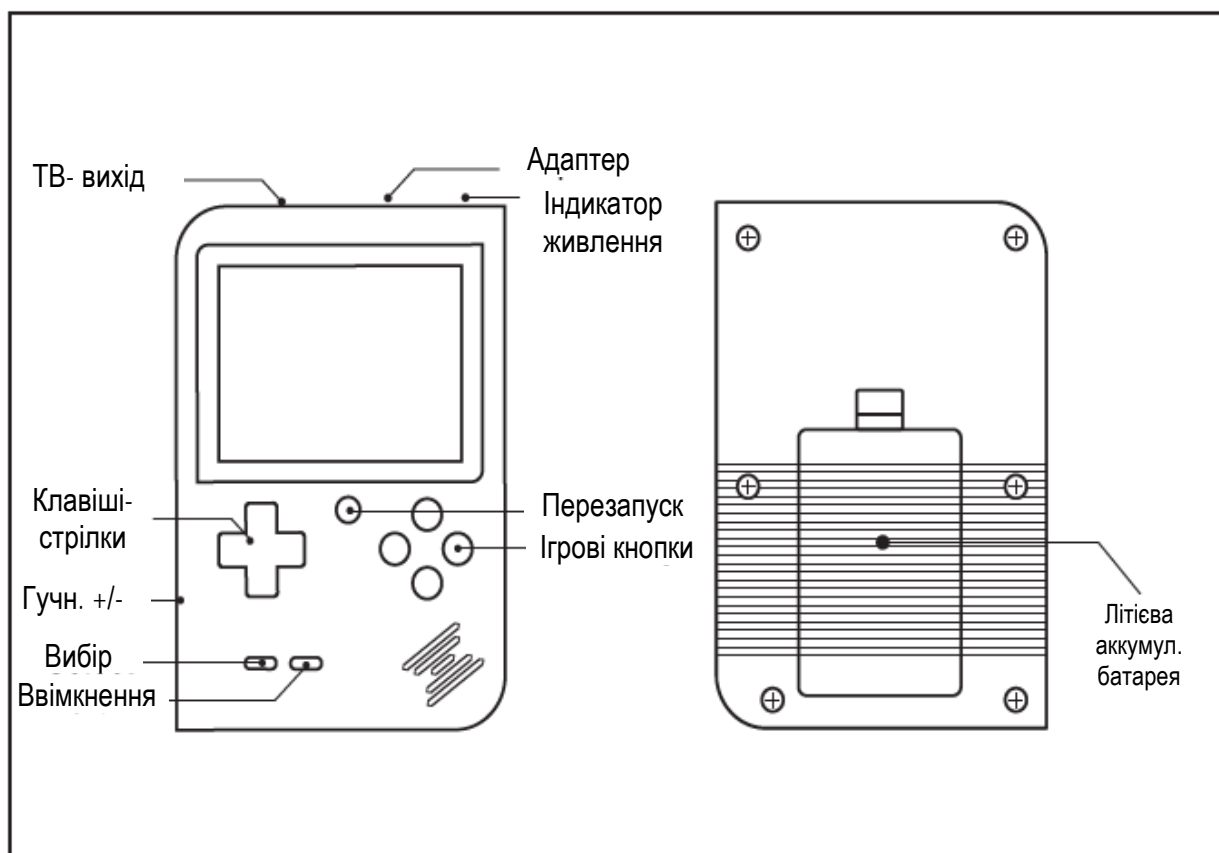
GC26S



Ми дякуємо Вам за Ваш вибір!
Мы благодарим Вас за Ваш выбор!

Опис кнопок ігрової консолі

Дякуємо Вам за придбання нашої продукції. Основні відомості зазначено нижче.



Примітка: переконайтеся, що батарея повністю заряджена або заряджена перед початком гри, оскільки при недостатньому заряді батареї гра не завантажиться належним чином.

Користування батареєю

1. Не торкайтеся батареї, коли вона заряджена.
2. Не кидайте батарею у вогонь і не кладіть поруч з джерелом тепла.

Примітка: виробник не несе ніякої відповідальності за порушення герметичності або корозію батареї, що виникли з вини користувачів

Кнопка перезапуску

Щоразу, коли Ви натискаєте кнопку перезапуску, відбувається перезапуск екрану

Кнопка гучності

Регулятор гучності збоку збільшує / зменшує гучність.

Догляд

1. Не розбирайте і не замінюйте будь-які компоненти ігрової консолі.
2. Будь ласка, не кладіть ігрову консоль у вологе місце, на підлогу або в будь-яке інше місце, де вона може бути пошкоджена внаслідок забруднення і потрапляння пилу.
3. Не кидайте, не вдаряйте і не ламайте ігрову консоль та її компоненти.
4. Переконайтеся, що всі ігрові картки і шнури, підключені до ігрової консолі, акуратно вставлені у відповідні роз'єми.
5. Не допускайте потрапляння рідини на ігрову консоль та її компоненти.
6. Для чищення ігрової консолі та всіх її компонентів використовуйте м'яку вологу тканину. Будь ласка, дочекайтеся їх повного висихання.
7. Слідкуйте за дотриманням безпечної відстані між дітьми і дротами, щоб діти не торкалися дротів, не тягнули за дроти, а також не допускайте прокладання дротів на підлозі, щоб уникнути нещасних випадків.

Особливі запобіжні заходи

1. Електроживлення цього приладу здійснюється за допомогою літієвої батареї; в разі необхідності ремонту, будь ласка, зв'яжіться з дилером / продавцем, і не розбирайте прилад!
2. В меню ігрової консолі можна перемикає відображення списку між китайською та англійською мовами.
3. Оскільки виробник постачає прилад з незарядженою батареєю, Вам потрібно зарядити батарею упродовж не менше п'яти годин. Будь ласка, поставте батарею на зарядку, щонайменше, на п'ять годин.
4. Прилад має загальний зовнішній вигляд, містить деякі кнопки і роз'єми, які не є активними, тому за додатковою інформацією про нашу іншу продукцію Ви можете звернутися до дилера.
5. Оскільки ігри розроблені різними компаніями, кожна гра має свої особливості і відмінності в управлінні і використанні клавіш. Функція кожної клавіші не фіксована.

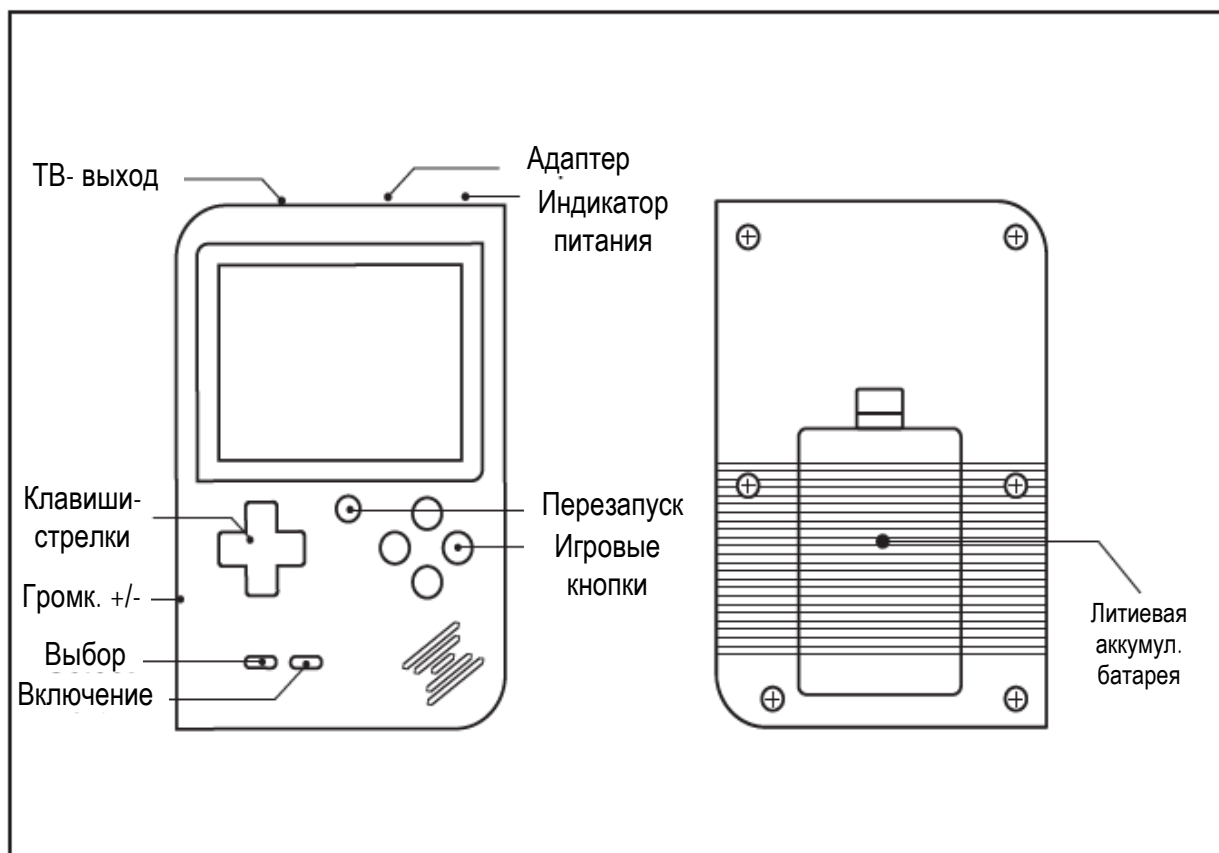
Цей прилад не призначений для дітей віком до 36 місяців.

Примітка: в разі зникнення або погіршення якості звуку / зображення чи швидкості роботи, ігрову консоль необхідно зарядити.

Номер партії виробництва ідентифікується за датою виготовлення. Дата виготовлення: 1.06.2019 р.
Не потребує особливих умов зберігання, однак уникайте контакту пристрою з рідинами та високими температурами. Гарантійний термін 1 рік з дати продажу. Гарантія не розповсюджується на пошкодження, що виникли у випадку неправильного використання: перегріву, падіння, силового пошкодження, контакту з гострими предметами та їдкими речовинами. Гарантія не розповсюджується на природні зміни зовнішніх властивостей виробів, що виникли під час користування ними: подряпини, плями, зміни кольору, дрібні пошкодження.
Термін служби 24 місяці. Не бажано використовувати цей товар після закінчення строку придатності.
Забороняється використовувати цей товар у разі його пошкодження.
Імпортер: ТОВ «СAB-Дістрибьюшн», вул. Дорогожицька, 1, м. Київ, 04119.
Виробник: Shenzhen YLW Technology Co.,Ltd. Building 2, Building 3, Yibaolai Industrial Park, Chongqing Road, Fuyong, Shenzhen, China. (Виробник: Шеньжень YLW Технолоджи ЛТД. Адреса: Будівля 2, корпус 3, Індустріальний парк Уїбаолай, дорога Чунцін, Фуйонг, Шеньжень, Китай).

Описание кнопок игровой консоли

Благодарим Вас за приобретение нашей продукции. Основные сведения указаны ниже.



Примечание: убедитесь, что батарея полностью заряжена или заряжена перед началом игры, поскольку при недостаточном заряде батареи игра не загрузится надлежащим образом.

Использование батареи

1. Не прикасайтесь к батарее, когда она заряжена.
2. Не бросайте батарею в огонь и не помещайте рядом с источником тепла.

Примечание: производитель не несет никакой ответственности за нарушение герметичности или коррозию батарей, возникшие по вине пользователей

Кнопка перезапуска

Каждый раз, когда Вы нажимаете кнопку перезапуска, происходит перезапуск экрана

Кнопка громкости

Регулятор громкости сбоку увеличивает / уменьшает громкость.

Уход

1. Не разбирайте и не производите замену каких-либо компонентов игровой консоли.
2. Пожалуйста, не кладите игровую консоль во влажное место, на пол или в любое другое место, где она может быть повреждена вследствие загрязнения и попадания пыли.
3. Не роняйте, не ударяйте и не ломайте игровую консоль и её компоненты.
4. Убедитесь, что все игровые карты и шнуры, подключенные к игровой консоли, аккуратно вставлены в надлежащие разъемы.
5. Не допускайте попадания жидкости на игровую консоль и её компоненты.
6. Для чистки игровой консоли и всех её компонентов используйте мягкую влажную ткань. Пожалуйста, дождитесь их полного высыхания.
7. Следите за соблюдением безопасного расстояния между детьми и проводами, чтобы дети не прикасались к проводам, не тянули за провода, а также не допускайте прокладывания проводов по полу, чтобы избежать несчастных случаев.

Особые меры предосторожности

1. Электропитание этого прибора осуществляется при помощи литиевой батареи; в случае необходимости ремонта, пожалуйста, свяжитесь с дилером/продавцом, и не разбирайте прибор!
2. В меню игровой консоли можно переключать отображение списка между китайским и английским языками.
3. Поскольку изготовитель поставляет прибор с незаряженной батареей, Вам нужно зарядить батарею в течение не менее пяти часов. Пожалуйста, поставьте батарею на зарядку не менее чем на пять часов.
4. Прибор имеет общий внешний вид, содержит некоторые кнопки и разъемы, которые являются неактивными, поэтому за дополнительной информацией о нашей другой продукции вы можете обратиться к дилеру.
5. Поскольку игры разработаны разными компаниями, каждая игра имеет свои особенности и различия в управлении использовании клавиш. Функция каждой клавиши не фиксирована.

Этот прибор не предназначен для детей младше 36 месяцев.

Примечание: в случае исчезновения или ухудшения звука / изображения или скорости работы, игровую консоль необходимо зарядить.

Номер партии производства идентифицируется по дате изготовления. Дата изготовления: 1.06.2019 г.
Не требует особых условий хранения, однако избегайте контакта устройства с жидкостями и высокими температурами. Гарантийный срок 1 год с даты продажи. Гарантия не распространяется на повреждения, возникшие в случае неправильного использования: перегрева, падения, силового повреждения, контакта с острыми предметами и едкими веществами. Гарантия не распространяется на естественные изменения внешних свойств изделий, возникших при пользовании ими: царапины, пятна, изменения цвета, мелкие повреждения. Срок службы 24 месяца. Не желательно использовать этот товар по истечении срока годности. Запрещается использовать этот товар в случае его повреждения.
Импортер: ООО «САВ-Дистрибьюшн», ул. Дорогожицкая, 1, г. Киев, 04119.
Производитель: Shenzhen YLW Technology Co., Ltd. Building 2, Building 3, Yibaolai Industrial Park, Chongqing Road, Fuyong, Shenzhen, China. (Производитель: Шеньжень YLW Технолоджи ЛТД. Адрес: Здание 2, корпус 3, Индустриальный парк Уйбаолай, дорога Чунцин, Фуйонг, Шеньжень, Китай).