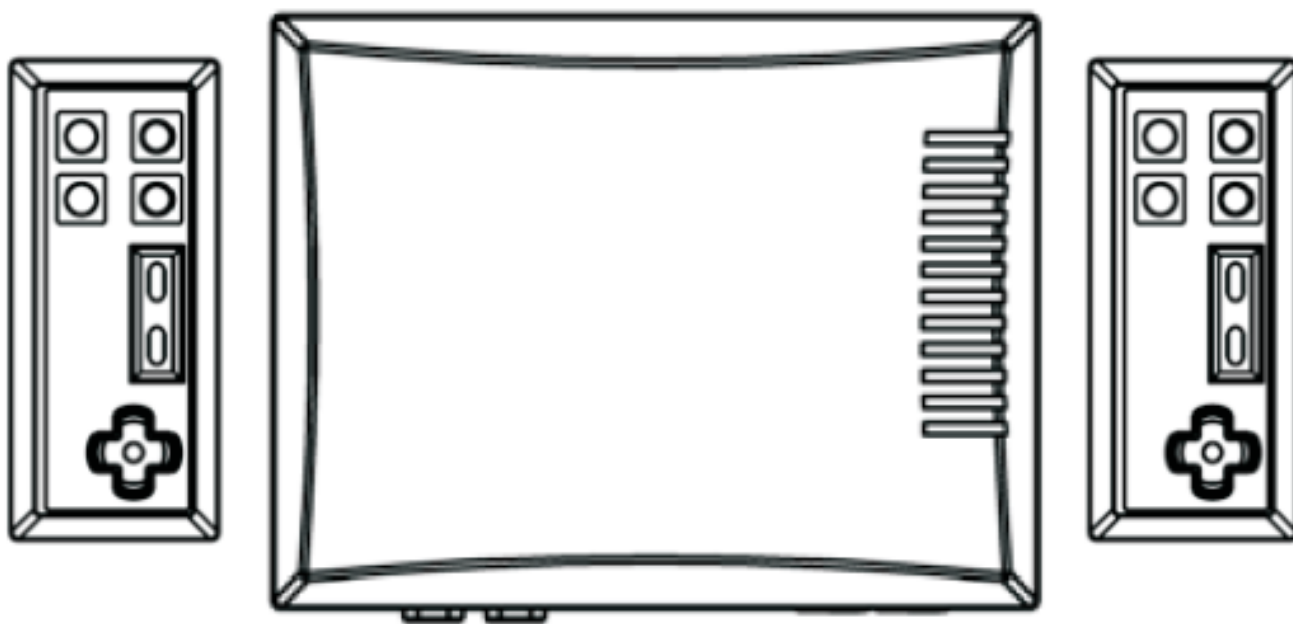


# bravis

## ИГРОВАЯ КОНСОЛЬ

Инструкция по эксплуатации

### GC06



Мы благодарим Вас за Ваш выбор!

## **Описание функций прибора**

1. Прибор имеет 600 встроенных классических игр, которые невозможно заменить.
2. В качестве источника питания для прибора используется зарядное устройство 5 В, а диапазон напряжения составляет 110-220 В, поэтому для зарядки пригодна обычная бытовая розетка.
3. Подключение прибора осуществляется через ТВ-выход с помощью кабеля HDMI.
4. На приборе имеются кнопки A/B/TA и ТВ, функции сражения и движения в направлении стрелок, поэтому прибор имеет более высокий уровень настройки производительности приложений и улучшенные игровые возможности.

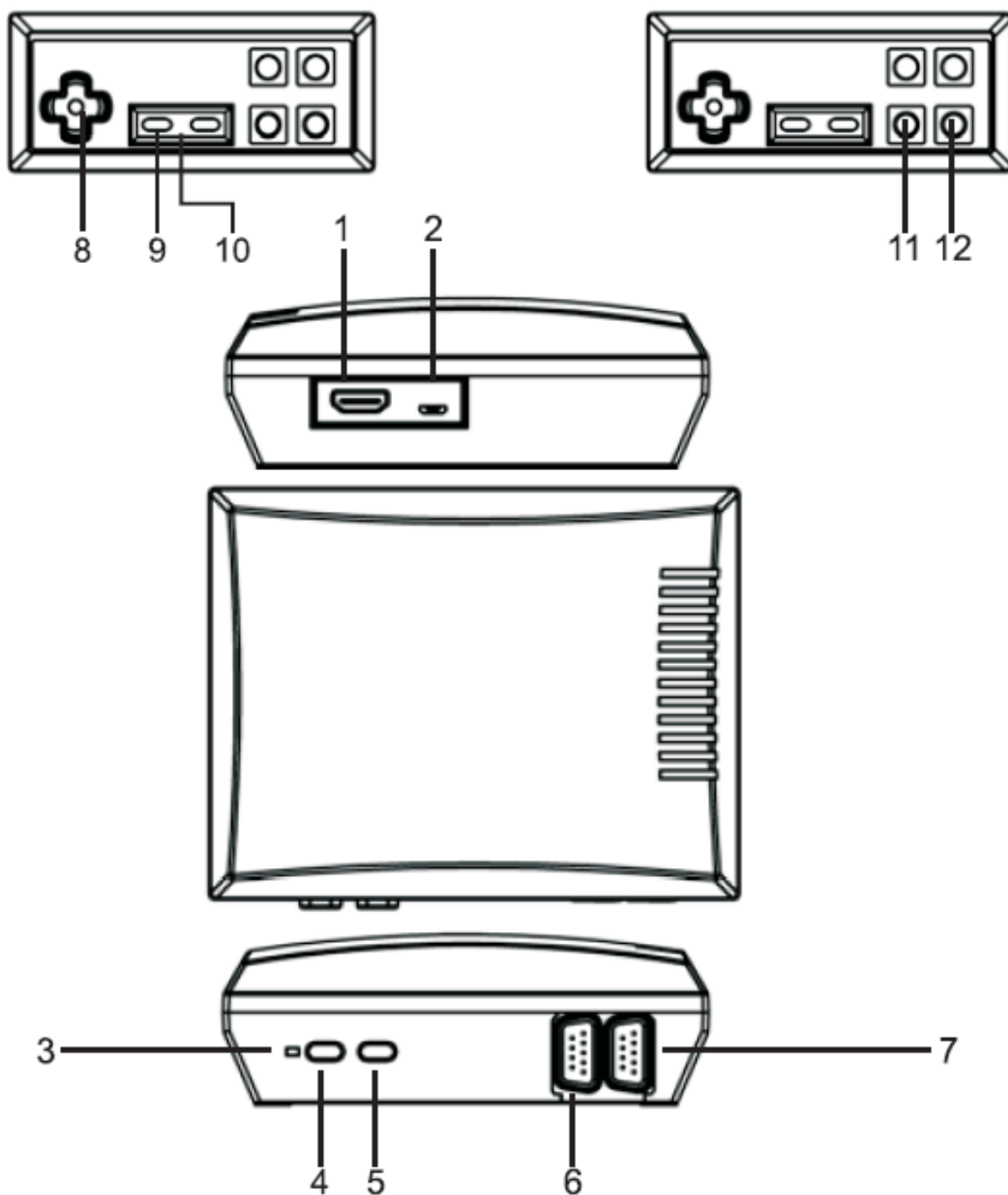
## **Особенности эксплуатации**

1. При обнаружении каких-либо отклонений в работе прибора или временного прекращения работы системы, пожалуйста, выключите прибор и включите его позднее после остывания.
2. Никогда не оставляйте прибор в очень холодных и жарких местах.
3. Никогда не разбирайте и не ремонтируйте прибор самостоятельно.
4. Прибор может быть несовместимым с некоторыми телевизорами с разрешением 4К.

## **Особенности использования адаптера питания**


1. Никогда не разрешайте детям младше 3 лет самостоятельно пользоваться адаптером питания.
2. Никогда не используйте адаптер питания для игр, потому что это не игрушка.
3. Прибор пригоден для эксплуатации с рекомендованными адаптерами питания, соответствующими международному стандарту.
4. Перед очисткой прибора, пожалуйста, отключите прибор от источника питания.
5. Пожалуйста, регулярно проверяйте провод, вилку, корпус и другие детали прибора и прекратите пользоваться прибором при обнаружении каких-либо неисправностей, пока такие неисправности не будут устранены.
6. Никогда не используйте другие адаптеры питания, не рекомендованные производителем.
7. Выключайте питание, когда Вы не используете прибор.

## Описание кнопок



- |                         |                      |                         |
|-------------------------|----------------------|-------------------------|
| 1. Выход HDMI           | 2. Вход для адаптера | 3. Индикатор питания    |
| 4. Кнопка перезапуска   | 5. Включение питания | 6. Порт для джойстика 2 |
| 7. Порт для джойстика 1 | 8. Клавиши-стрелки   | 9. Кнопка выбора        |
| 10. Пуск                | 11. Одиночный прыжок | 12. Одиночный выстрел   |

## ПОДКЛЮЧЕНИЕ К ТЕЛЕВИЗОРУ



Примечание. При подключении к разным телевизорам могут быть некоторые отличия; более подробную информацию можно получить у дилеров или у производителя телевизора.

Номер партии производства идентифицируется по дате изготовления.

Дата изготовления: 1.06.2019 г.

Не требует особых условий хранения, однако избегайте контакта устройства с жидкостями и высокими температурами.

Гарантийный срок 1 год с даты продажи. Гарантия не распространяется на повреждения, возникшие в случае неправильного использования: перегрева, падения, силового повреждения, контакта с острыми предметами и едкими веществами. Гарантия не распространяется на естественные изменения внешних свойств изделий, возникших при пользовании ими: царапины, пятна, изменения цвета, мелкие повреждения.

Срок службы 24 месяца. Не желательно использовать этот товар по истечении срока службы. Запрещается использовать этот товар в случае его повреждения.

Импортер: ООО «САВ-Дистрибьюшн», ул. Дорогожицкая, 1, г. Киев, 04119.

Производитель: Shenzhen YLW Technology Co., Ltd. Building 2, Building 3, Yibaolai Industrial Park, Chongqing Road, Fuyong, Shenzhen, China. (Производитель:

Шеньжень YLW Технолоджи ЛТД. Адрес: Здание 2, корпус 3, Индустриальный парк Уйбаолаи, дорога Чунцин, Фуйонг, Шеньжень, Китай).