

bravis

Окуляри віртуальної реальності

модель: VR white+

ІНСТРУКЦІЯ З ЕКСПЛУАТАЦІЇ

I. Про пристрій

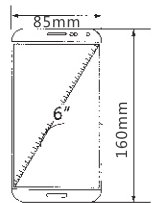

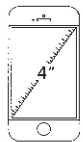
VR являє собою інтелектуальний шолом віртуальної реальності з можливістю налаштування, який чудово підходить для роботи зі смартфонами з діагоналлю дисплея 4-6 дюймів. Користувачі зможуть насолодитися великим 3D екраном, панорамними іграми та іншими відповідними функціями. Крім того, користувачі зможуть безпосередньо регулювати відстань між окулярами, а також фокусну відстань. Пристрій можна використовувати без окулярів з діоптричними лінзами.



Конфігурація	Характеристики
Шолом віртуальної реальності для смартфона	Розмір: 220*130*107 (мм). Адаптація: мобільні телефони з діагоналлю екрана 4-6 дюймів, вага: біля 280 г
Дистанційне керування по Bluetooth (за вибором)	Ефективна відстань роботи від 8 до 10 м.
Засіб проти запотівання лінз	Тканина: делікатне волокно,
Посібник користувача	***

Специфікація параметрів адаптивного мобільного телефона

Параметри адаптивного смартфона	діагональ дисплея від 4 до 6 дюймів, 160*85 (мм).
Допустимий ступінь короткозорості	0°~600°



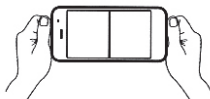
II. Підготовка до використання пристрою

Завантажте мобільний додаток на ваш смартфон. Для початку рекомендуємо спробувати додаток "CardBoard" від Google Inc., який ви можете знайти у Google Play на ОС Android або Appstore для смартфонів на ОС IOS. Посилання доступні у вигляді QR кодів, в кінці цієї інструкції. також радимо спробувати інші додатки VR в Google Play або Appstore.

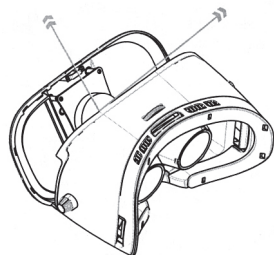
1. Відкрийте передню кришку: потягніть кнопку-перемикач у верхній частині шолома, щоб відкрити передню кришку



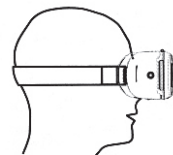
2. Якщо ви попередньо придбали пульт дистанційного керування з Bluetooth, будь ласка, підключіть спочатку його, потім перейдіть на подвійний, з правою і лівою частинами, інтерфейс екрану. Можливо використовувати також інші Bluetooth маніпулятори: миші, пульти, геймпади, джойстики тощо. Вам може знадобитись QR код з початку інструкції.



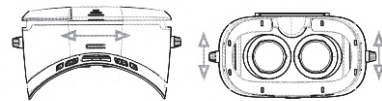
3. Встановлення мобільного телефону: вставте мобільний телефон, як показано на зображенні нижче, і правильно налаштуйте центральну лінію мобільного телефону



4. Одягніть шолом: відрегулюйте натяжку трьох головних ременів для максимальної зручності. Діоптричні окуляри для короткозорості в діапазоні від 0 до 600 градусів не потрібні.



5. У разі нечіткого і подвійного зображення, налаштуйте відстань між зіницями за допомогою регулюючого коліщатка до появи чіткого і ясного зображення без ефекту роздвоєння.



Рухайте лінзи для отримання якісного зображення.

III. Дистанційне використання (необхідно окремо придбати джойстик для дистанційного керування)

- Для дистанційного використання необхідний джойстик для дистанційного керування, який не потребує установки спеціальних програм та оснащений Bluetooth.
- Можливо використовувати також інші Bluetooth маніпулятори: миші, пульти, геймпади, джойстики тощо. Вам може знадобитись QR код з початку інструкції.



IV. Інструкція до використання

- Рекомендується переглядати фільми протягом не довше двох годин. Будь ласка, зробіть перерву, коли ваші очі втомилися. Вправи для очей, що рекомендовано, покликані зняти втому. (Посилання на відео вправ доступні на нашому сайті)
- Рекомендоване положення тіла для найкращого перегляду від 45 до 60 градусів.

Підказка.

- Будь ласка, виберіть мобільний телефон з високою роздільною здатністю екрана, щоб дивитися 3D фільми або грати в 3D ігри.
- Виберіть відео високої чіткості з кращим 3D-ефектом.



Appstore



Android

V. Комплектація

Пульт ДК, окуляри з пасками, інструкція з експлуатації.

Гарантійний строк -12 місяців. Строк служби – 3 роки. По закінченні строку служби виробу вам необхідно звернутися до авторизованого сервісного центру для проведення профілактичного обслуговування виробу і визначення його придатності до подальшої експлуатації. Роботи з профілактичного обслуговування виробу і його діагностики виконуються авторизованими сервісними центрами на платній основі. Виробник не рекомендує продовжувати експлуатацію виробу по закінченні строку служби без проведення його профілактичного обслуговування в авторизованому сервісному центрі, так як в цьому випадку виріб може становити небезпеку для життя, здоров'я або майна споживача.

Імпортер: ТОВ «САВ-Дистрибушн» вул. Дорогожицька, 1, м. Київ, 04119. Уповноважений представник виробника в Україні: ТОВ «НАШ СЕРВІС», 04060, м. Київ, вул. Шусева, будинок 44, тел.: 044670859.

Виробник: Top Sky Technology International Co., Ltd FLAT/RM 19 BLK B 4/F, SHEUNG SHUI PLAZA, 3 KA FU CLOSE, SHEUNG SHUI, (Топ Скай Технолоджі Інтернешнал Ко., Лтд Флет/РМ 19 БЛК Б 4/Ф, Шеунг Шуй Плаза, 3 КА ФУ Клоз, Шеунг Шуй), Дата виготовлення: 20.02.2017. Серійний номер вказано на приладі.